



Handleiding Koppeling Shopify

Inhoud

1	Webshopkoppeling Shopify	2
1.1	Welke gegevens worden er uitgewisseld?	2
1.2	Koppeling activeren	2
1.3	Veel gestelde vragen	6
1.3.1	Zijn er kosten verbonden aan de koppeling?	6
1.3.2	Hoe merk ik dat de koppeling actief is?	6
1.3.3	Worden ook historische gegevens via de koppeling geïmporteerd?	6
1.3.4	Met welke andere webwinkels heeft e-Boekhouden.nl een volautomatische koppeling?	6
1.3.5	Kan ik de koppeling ongedaan maken?	6
1.3.6	Kan ik meerdere Shopify webshops koppelen aan e-Boekhouden.nl?	6
1.4	Belangrijke informatie	6

1 Webshopkoppeling Shopify

In deze handleiding vindt u alle informatie over de koppeling tussen uw Shopify webshop en e-Boekhouden.nl.

1.1 Welke gegevens worden er uitgewisseld?

Met de Shopify-koppeling verbindt u uw webshop met uw online administratie in e-Boekhouden.nl. Via deze koppeling worden alle facturen automatisch doorgezeten naar uw online boekhouding. De koppeling loopt via Webwinkelfacturen.nl.

1.2 Koppeling activeren

1. Log in, in uw administratie in e-Boekhouden.nl. Ga vervolgens naar [Beheer](#) > [Inrichting](#) > [Instellingen](#) > [Webwinkelfacturen.nl](#) en klik op [Verder](#).

U ziet nu een scherm met uw Gebruikersnaam, Beveiligingscode 1 en Beveiligingscode 2. Deze gegevens heeft u later nodig.

LET OP! Voor deze koppeling moet uw gebruikersnaam minimaal 6 tekens bevatten. Is uw gebruikersnaam te kort? Maak dan een nieuwe inlog aan via [Beheer](#) > [Uw account](#) > [Gebruikers](#) > [Toevoegen](#).

[← Terug](#)

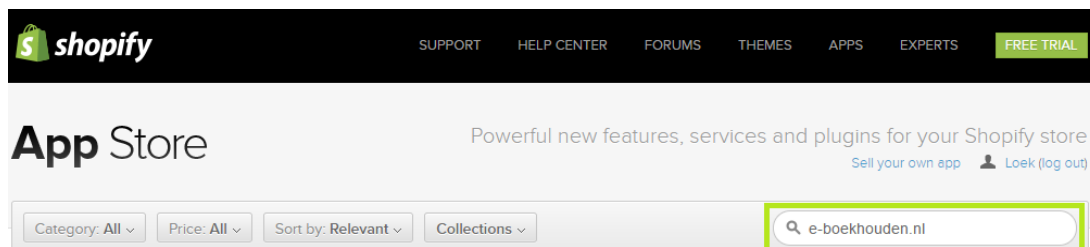
Webwinkelfacturen.nl

Om gebruik te maken van Webwinkelfacturen.nl heeft u onderstaande nodig. Uitleg over het instellen van de koppeling vindt u hier:


- [PrestaShop](#)
- [OpenCart](#)
- [CCVshop](#)

Gebruikersnaam:	Test-test
Beveiligingscode 1:	abcdefghijkl-1234567890-abcde
Beveiligingscode 2:	1234567890-ABCDEFGHI-0123456789-ABCD

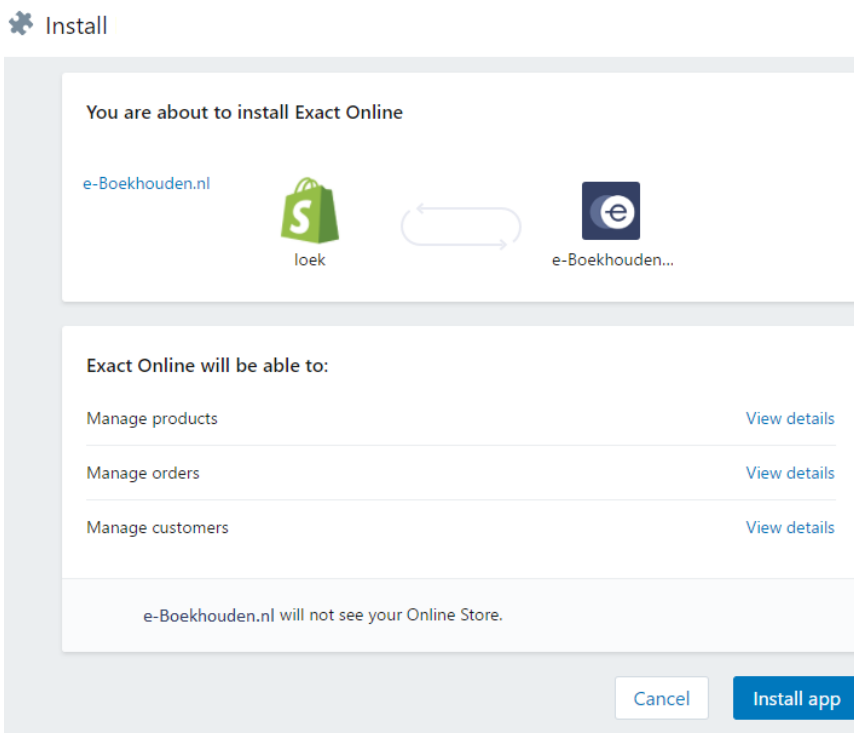
2. Open vervolgens een nieuw scherm in uw internetbrowser en log in bij Shopify. Klik links in het menu op **Apps** en klik op **Visit Shopify App Store**
3. Vul nu in de zoekbalk 'e-Boekhouden.nl' in en klik op **Zoeken**. Kies vervolgens voor de e-Boekhouden.nl app. Klik in het volgende scherm op **Get**.



Search results for "e-boekhouden.nl"



4. Klik op **Install app** om de koppeling tussen Shopify en e-Boekhouden.nl te installeren. Vul de gegevens in die u eerder via **Beheer > Inrichting > Instellingen > Webwinkel facturen.nl** heeft opgezocht in e-Boekhouden.nl.



Vragen of opmerkingen?

info@e-Boekhouden.nl

088 - 6500 200

e-Boekhouden.nl gratis uitproberen

Heeft u nog geen e-Boekhouden.nl account?

Ga naar de [website](#) en sluit een gratis proefaccount af!

5. Vul hier uw gegevens in die u eerder heeft opgezocht in e-Boekhouden.nl.
Kies voor "Ga verder".

Maak de koppeling Shopify - e-Boekhouden.nl (Stap 1 van 2)

Gefeliciteerd! Je bent halverwege met het installeren van de Shopify - e-Boekhouden.nl koppeling. De koppeling met de Shopify webwinkel is inmiddels gelegd. Op dit scherm kun je aangeven wanneer een bestelling doorgezet moet worden.

Daarnaast vul je een gebruikersnaam en API sleutel in van je e-Boekhouden.nl account. Klik hier voor een [stap-voor-stap uitleg incl plaatjes](#).

Na de installatie ontvang je een email van ons met een handleiding en informatie over je dashboard.

Wanneer wil je dat een verkoop wordt doorgezet?

Betaald
 Deels betaald
 Geautoriseerd
 Aangemaakt

e-Boekhouden.nl, Gebruikersnaam
Test-test

e-Boekhouden.nl, Beveiligingscode 1**
abcdefghijklmnopqrstuvwxyz-abcde

e-Boekhouden.nl, Beveiligingscode 2**
1234567890-ABCDEFGHIJ-0123456789-ABCD

Ik heb de algemene voorwaarden gelezen en ga ermee akkoord en ik ben mij bewust dat ik de koppeling dien te controleren en dat mijn financiële administratie mijn eigen verantwoording blijft.

Ga verder

***) De beveiligingscodes voor e-Boekhouden.nl vind je in je e-Boekhouden.nl account.

6. Koppel in het volgende scherm de btw-tarieven van Shopify Shop aan de btw-codes van e-Boekhouden.nl. Stel hier ook de grootboekrekeningen in, bijvoorbeeld zoals in het voorbeeld hieronder.

Belastingcode Shopify	Belastingcode e-Boekhouden.nl	Type inkomsten	Grootboekrekening e-Boekhouden.nl
BTW0, 0%	HOOG_VERK_21 - B	Omzet	8000 - Omzet groep -
		Verzendkosten	4650 - Verzendkoster
		Betaalkosten	4570 - Betaalkosten
Laag, 6%	HOOG_VERK_21 - B	Omzet	8011 - Omzet produc
		Verzendkosten	4650 - Verzendkoster
		Betaalkosten	4570 - Betaalkosten
Hoog, 21%	HOOG_VERK_21 - B	Omzet	8012 - Omzet produc
		Verzendkosten	4650 - Verzendkoster
		Betaalkosten	4570 - Betaalkosten
Vrigd, 0%	HOOG_VERK_21 - B	Omzet	8016 - Omzet produc
		Verzendkosten	4650 - Verzendkoster
		Betaalkosten	4570 - Betaalkosten
Int, 0%	HOOG_VERK_21 - B	Omzet	8015 - Omzet produc
		Verzendkosten	4650 - Verzendkoster
		Betaalkosten	4570 - Betaalkosten

Installeer de koppeling

Vragen of opmerkingen?

info@e-Boekhouden.nl

088 - 6500 200

e-Boekhouden.nl gratis uitproberen

Heeft u nog geen e-Boekhouden.nl account?

Ga naar de [website](#) en sluit een gratis proefaccount af!

7. Ieder dag worden de nieuwe bestellingen uit uw webwinkel opgehaald. Ook worden iedere dag de bestellingen bekeken die eerder zijn opgehaald en die nog niet zijn doorgestuurd naar e-Boekhouden.nl.

Per bestelling wordt de status van de bestelling bekeken. U hebt vooraf aangegeven wanneer u wilt dat bestellingen worden doorgezet naar e-Boekhouden.nl. Voor bestellingen met de juiste status gebeurt dat. Nadat ze zijn doorgestuurd en er een succesmelding is ontvangen vanuit e-Boekhouden.nl wordt de bestelling als afgehandeld beschouwd. Op die manier wordt er voor gezorgd dat bestellingen die succesvol zijn doorgezet niet nogmaals kunnen worden doorgezet.

8. De bestellingen uit de webwinkel worden in e-Boekhouden.nl geïmporteerd als mutaties. Per bestelling worden de grootboekrekening en evt kostenplaats meegegeven zoals ingesteld bij de installatie van de koppeling.

In de omschrijving staat het bestelnummer, de betaalmethode en evt het factuurnummer waar de bestelling betrekking op heeft. Indien het factuurnummer wordt doorgegeven vanuit de webwinkel dan wordt het bestelnummer als betalingskenmerk gebruikt. In de andere gevallen wordt het factuurnummer als betalingskenmerk toegevoegd.

Kortingen die betrekking hebben op de hele bestelling worden uitgesplitst naar BTW tarief. Bevat de bestelling zowel artikelen met 21 en 9% dan verschijnen er 2 kortingsregels in de mutatie, een korting voor 21% en een korting met 9%.

1.3 Veel gestelde vragen

1.3.1 Zijn er kosten verbonden aan de koppeling?

Ja, de koppeling is ontwikkeld door webwinkelfacturen.nl en kost \$14,95 per maand en wordt door webwinkelfacturen.nl gefactureerd.

1.3.2 Hoe merk ik dat de koppeling actief is?

Transacties die binnenkomen met de automatische koppeling, en niet door het systeem zelf verwerkt kunnen worden, kunt u terugvinden onder **Boekhouden** > **Invoeren** > **Importeren**. Hier kunt u de overgebleven transacties handmatig verwerken.

1.3.3 Worden ook historische gegevens via de koppeling geïmporteerd?

De koppeling importeert alle transacties van uw Shopify webwinkel vanaf het moment dat de koppeling actief is. Historische gegevens kunnen ook worden geïmporteerd. Neem hiervoor contact op met de supportafdeling van webwinkelfacturen.nl via +31 6 54 64 52 95 of via webcare@webwinkelfacturen.nl.

1.3.4 Met welke andere webwinkels heeft e-Boekhouden.nl een volautomatische koppeling?

e-Boekhouden.nl heeft naast de Shopify ook een automatische koppeling met de Lightspeed, Mijnwebwinkel, VirtueMart, Gratis Webshop Beginnen, MyShop, WooCommerce, Shoppagina, Magento 1, Magento 2, CCVshop, Prestashop, Opencart. Maakt u gebruik van een ander webshopsysteem? Maak dan gebruik van onze API.

1.3.5 Kan ik de koppeling ongedaan maken?

Ja, dat is mogelijk. U kunt dit in uw webwinkelomgeving regelen.

1.3.6 Kan ik meerdere Shopify webshops koppelen aan e-Boekhouden.nl?

Ja, dat is mogelijk. U kunt zoveel webshops koppelen aan e-Boekhouden.nl als u wilt. Gebruik voor een nieuwe webshop nieuwe grootboekrekeningen.

1.4 Belangrijke informatie

Heeft u meerdere webshops gekoppeld aan uw administratie in e-Boekhouden.nl? Dan is het belangrijk dat uw factuur- en ordernummers niet overlappend zijn. e-Boekhouden.nl overschrijft namelijk dubbele nummers en daardoor zouden facturen en orders kunnen ontbreken in uw boekhouding.

Vragen of opmerkingen?

info@e-Boekhouden.nl

088 - 6500 200

e-Boekhouden.nl gratis uitproberen

Heeft u nog geen e-Boekhouden.nl account?

Ga naar de [website](#) en sluit een gratis proefaccount af!

Wanneer u, naast uw webshop, gebruikmaakt van de facturatiemodule moet u er ook voor zorgen dat de nummering die u daar hanteert niet overlapt met de nummering vanuit uw webshop.

Bovenstaande geldt uiteraard alleen voor verkoopfacturen.



Vragen of opmerkingen?

info@e-Boekhouden.nl

088 - 6500 200

e-Boekhouden.nl gratis uitproberen

Heeft u nog geen e-Boekhouden.nl account?

Ga naar de [website](#) en sluit een gratis proefaccount af!